



**RENCANA KERJA DAN RENCANA ANGGARAN
BADAN PERTANAHAN NASIONAL
REPUBLIK INDONESIA
TAHUN 2012**

**BADAN PERTANAHAN NASIONAL
REPUBLIK INDONESIA**

Tabel I. Alokasi Anggaran Tahun 2012

(dalam ribuan rupiah)

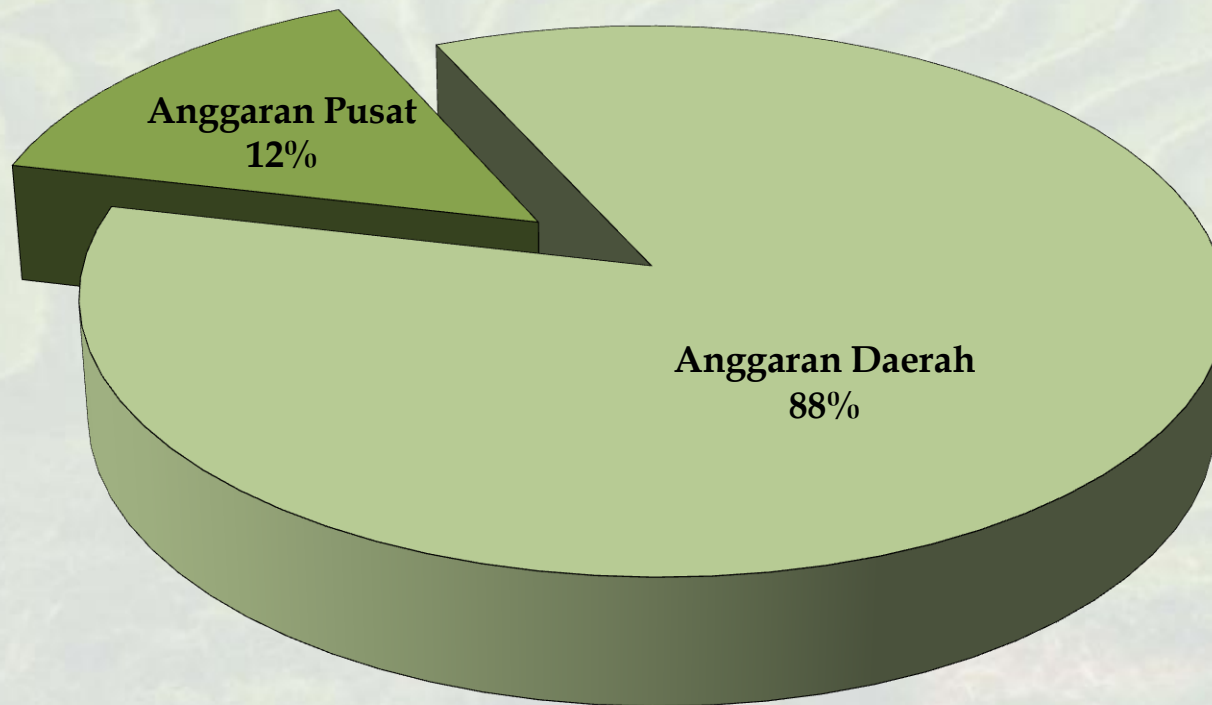
KODE PROGRAM	PROGRAM	SUMBER PENDANAAN	PAGU ALOKASI ANGGARAN
056.01	Program Dukungan Manajemen dan Pelaksanaan Tugas Teknis Lainnya BPN RI	Rupiah Murni	1,587,346,461
		PNBP	203,877,269
		TOTAL	1,791,223,730
056.02	Program Peningkatan Sarana dan Prasarana Aparatur BPN RI	Rupiah Murni	130,924,587
		PNBP	128,220,238
		TOTAL	259,144,825
056.03	Program Pengawasan dan Peningkatan Akuntabilitas Aparatur BPN RI	Rupiah Murni	10,000,000
056.04	Program Pengelolaan Pertanahan Nasional	Rupiah Murni	776,729,937
		PNBP	1,120,776,826
		TOTAL	1,897,506,763
JUMLAH		Rupiah Murni	2,505,000,985
		PNBP	1,452,874,333
			3,957,875,318

Keterangan :

Termasuk tambahan Pagu Belanja PNBP sebesar Rp.134.577.585.423,- sebagai akibat penambahan Pagu Penerimaan PNBP Tahun 2012 BPN RI oleh Badan Anggaran DPR sebesar Rp.158.327.532.178,- dari Target PNBP Pagu Anggaran 2012 sebesar Rp.1.541.672.467.822,- menjadi Rp.1.700.000.000.000.000,-

Perbandingan Anggaran Pusat dan Daerah Tahun 2012

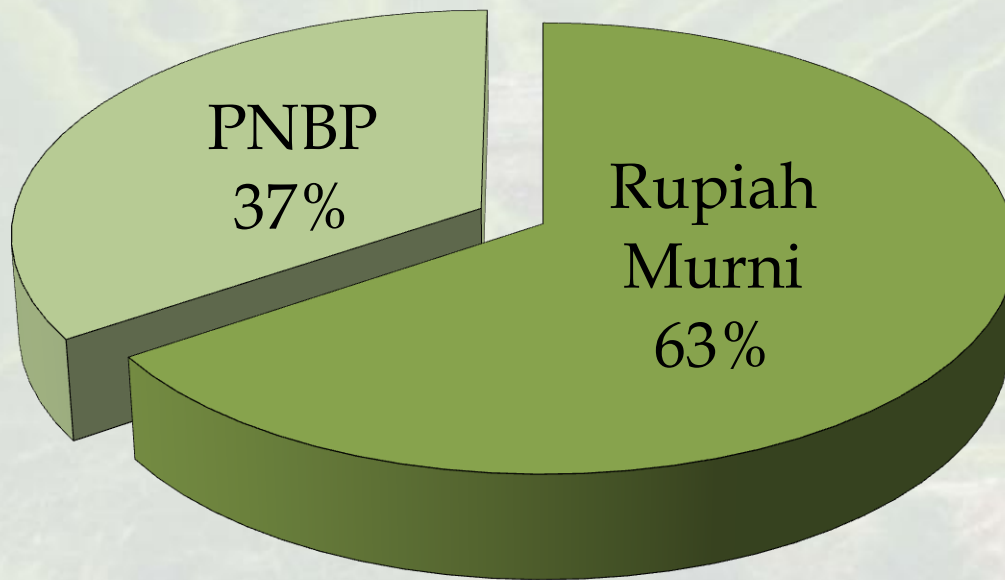
Satuan Kerja	Anggaran (Rp)	Persentase (%)
Daerah	487.995.156.000	12 %
Pusat	3.469.880.162.000	88%



■ Anggaran Pusat ■ Anggaran Daerah

Perbandingan Anggaran Rupiah Murni dan PNBP Tahun 2012

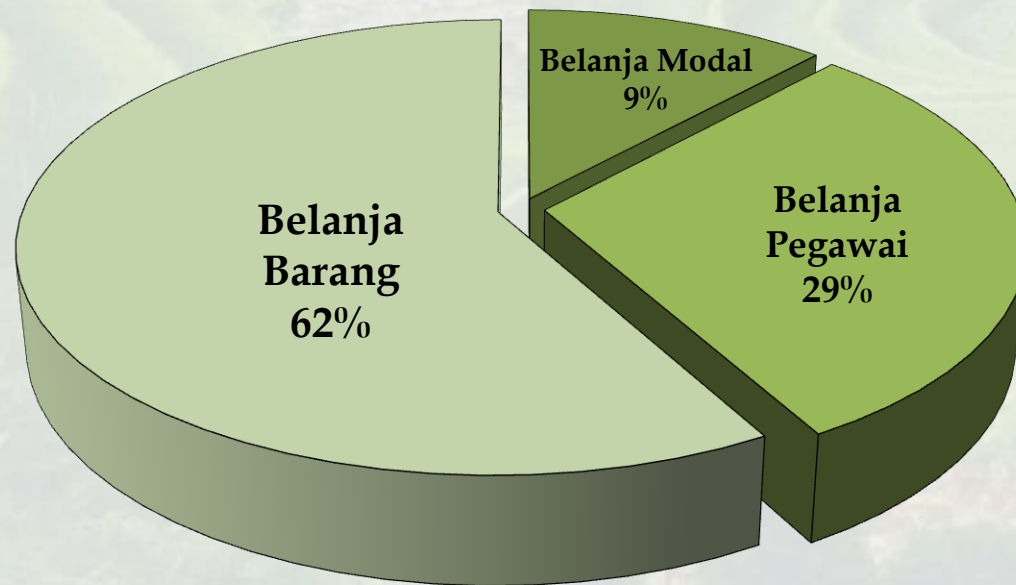
Anggaran	Jumlah (Rp)	Persentase (%)
PNBP	1.452.874.333.000	37 %
Rupiah Murni	2.505.000.985.000	63 %



■ Rupiah Murni ■ PNBP

Perbandingan Anggaran Belanja Modal, Belanja Barang dan Belanja Pegawai Tahun 2012

Anggaran	Jumlah (Rp)	Persentase (%)
Belanja Barang	2.463.226.693.000	62 %
Belanja Modal	349.493.230.000	9 %
Belanja Pegawai	1.145.155.395.000	29 %



■ Belanja Modal

■ Belanja Pegawai

Tabel II. Target Keluaran Prioritas Nasional Dalam Rencana Kerja Pemerintah BPN RI Tahun 2012

No.	PRIORITAS NASIONAL	TARGET
	REFORMA AGRARIA	
1	Peta Pertanahan	3.242.574 Ha
2	Legalisasi Aset (Rupiah Murni)	908.283 bidang
	Legalisasi Aset (PNBP)	1.000.000 bidang
3	Neraca Penatagunaan Tanah	100 Kab/Kota
4	Redistribusi Tanah	149.600 bidang
5	Inventarisasi P4T	50.000 bidang
6	Konsolidasi Tanah	2.663 bidang
7	Peta Potensi Konsolidasi Tanah	100 Kab/Kota
8	Inventarisasi Wilayah Pesisir. Pulau-pulau kecil. Perbatasan dan Wilayah Tertentu (WP3WT)	184 SP (1 SP = 100 Ha)
9	penertiban tanah terindikasi terlantar	459 SP (1 SP = 100 Ha)
10	Sengketa, Konflik dan Perkara Pertanahan	10.564 Laporan

**Tabel III. Target Keluaran
Kegiatan Prioritas Nasional BPN RI Tahun 2012
Dalam Rencana Kerja Pemerintah**

REFORMA AGRARIA					
PEMBANGUNAN INFRASTRUKTUR PERTANAHAN (Mengatasi terbatasnya ketersediaan Peta Pertanahan sebagai Infrastruktur)	PERCEPATAN PENDAFTARAN TANAH (Menjamin Kepastian hukum) melalui legalisasi aset tanah	PENGENDALIAN PERTANAHAN DAN PEMBERDAYAAN MASYARAKAT	PENGATURAN, PENGUASAAN, PEMILIKAN, PENGGUNAAN, DAN PEMANFAATAN TANAH (P4T) (Mengatasi ketidakadilan dan ketimpangan P4T)	PENGKAJIAN DAN PENANGANAN SENGKETA DAN KONFLIK (Menambah peningkatan akses terhadap sumber permodalan bagi masyarakat)	PENYUSUNAN KONSEP RANCANGAN UNDANG-UNDANG/PERATURAN PERUNDANGAN PERTANAHAN (Mengatasi disharmoni berbagai peraturan perundang-undangan pertanahan)
Sasaran Kegiatan : 1. Pembangunan Peta Pertanahan : 3.242.574 Ha Terdiri dari : a. Peta Dasar b. Peta Tematik c. Peta Nilai Tanah d. KDKN/JRSP	Sasaran Kegiatan : 1. Legalisasi Aset Tanah a. Prona 787,620 bidang b. UKM 20,463 bidang c. Pertanian 30,000 bidang d. Nelayan 15,000 bidang e. Menpera 7,500 bidang f. Transmigrasi 47,700 bidang g. HPL 127,422 Ha h. Legalisasi Aset Masyarakat Melalui Swadaya (PNBP) 1,000,000 bidang i. Penanganan Pasca Bencana Merapi 20,000 bidang	Sasaran Kegiatan: 1. Inventarisasi Tanah 33 SP Terindikasi Terlantar di Kanwil BPN Provinsi 2. Inventarisasi Tanah 463 SP Terindikasi Terlantar di Kantah Kab/Kota 3. Penertiban Tanah 459 SP Terindikasi Terlantar 4. Pokmasdartibnah 26 Kelompok 5. Inventarisasi Tanah 92 SP Bekas Hak/ Bekas Kawasan/ Kritis	Sasaran Kegiatan: 1. Redistribusi Tanah 149,600 bidang 2. Neraca PGT 100 Kab/ Kota 3. Inventarisasi P4T 50,000 bidang 4. Inventarisasi Pesisir, Perbatasan dan Pulau-Pulau Kecil 184 SP 5. Konsolidasi Tanah 2,663 bidang 6. Peta Potensi Konsolidasi Tanah 100 Kab/ Kota	Sasaran Kegiatan : 1. Pengaduan Kasus Penanganan Kasus Kegiatan Beracara di Pengadilan Kajian Hasil 504 laporan 2. Informasi Penanganan Kasus Laporan 33 Laporan 3. Penanganan Kasus Laporan 2,791 Laporan 4. Kegiatan Beracara di Pengadilan 7,200 Laporan 5. Kajian Hasil 36 Kasus	Sasaran Kegiatan : 1. Peraturan Pelaksanaan UU Tentang Pertanahan 2. Penyusunan Perpres Tentang Pelaksanaan UU Pengadaan Tanah 3. Penyusunan Perpres Tentang Pelaksanaan Reforma Agraria 4. Penyusunan Perkaban Tentang Petunjuk Teknis Pelaksanaan Pengadaan Tanah dan Pelaksanaan Reforma Agraria

Total Legalisasi Aset Tanah

- Sumber Dana Publik (RM)	: 908,283 bidang tanah
- Sumber Dana Masyarakat (PNBP)	: 1,000,000 bidang tanah
JUMLAH	: 1,908,283 bidang tanah

TABEL VI. EXERCISE SAVING BPN RI TAHUN ANGGARAN 2012

No	Kegiatan		Pagu (RM+PNBP)			SAVING	SISA PAGU
			TOTAL	RM	PNBP	Belanja Barang (RM)	Belanja Barang/Modal
A	KANTOR PUSAT BPN RI		487,995,156,000	461,799,567,000	26,195,589,000	51,125,006,780	436,870,149,220
I.	PROGRAM DUKUNGAN MANAJEMEN		261,106,195,000	259,947,004,000	1,159,191,000	42,930,112,220	218,176,082,780
1.	2963	Pembinaan Administrasi dan Pengelolaan Anggaran Badan Pertanahan Nasional	9,869,000,000	9,519,000,000	350,000,000	571,140,000	9,297,860,000
2.	2964	Pembinaan Organisasi dan Pengelolaan Kepegawaian	11,576,082,000	11,576,082,000	-	694,564,920	10,881,517,080
3.	2965	Perencanaan, Pemantauan dan Evaluasi Program dan Anggaran Serta Administrasi Kerjasama Luar Negeri Bidang Pertanahan	7,886,500,000	7,286,500,000	600,000,000	437,190,000	7,449,310,000
		- Cadangan	6,369,215,000	6,369,215,000	-	6,369,215,000	-
4.	2966	Penyelenggaraan Urusan Tata Usaha Pimpinan, Pengamanan, dan Urusan Keprotokolan	4,663,615,000	4,663,615,000	-	279,816,900	4,383,798,100
5.	2967	Pengelolaan Administrasi Umum (BPN) terdiri:					
		- Belanja Barang Operasional & Non Operasional	53,914,022,000	53,704,831,000	209,191,000	170,425,300	53,743,596,700
		- Belanja Gaji	61,268,760,000	61,268,760,000	-	-	61,268,760,000
		- Transito Gaji	32,525,766,000	32,525,766,000	-	30,025,766,000	2,500,000,000
6.	2968	Pengelolaan Data dan Informasi Pertanahan	37,903,460,000	37,903,460,000	-	2,274,207,600	35,629,252,400
7.	2969	Pengembangan Peraturan Perundang-Undangan Bidang Pertanahan dan Hubungan Masyarakat	12,399,900,000	12,399,900,000	-	743,994,000	11,655,906,000
8.	2970	Pendidikan dan Pelatihan Bidang Pertanahan	14,836,339,000	14,836,339,000	-	890,180,340	13,946,158,660
9.	2971	Penelitian dan Pengembangan Bidang Pertanahan	7,893,536,000	7,893,536,000	-	473,612,160	7,419,923,840
II.	PROGRAM PENINGKATAN SARANA DAN PRASARANA		67,970,987,000	65,270,987,000	2,700,000,000	600,000,000	67,370,987,000
10.	2974	Pengelolaan Sarana dan Prasarana (Pusat)	67,970,987,000	65,270,987,000	2,700,000,000	600,000,000	67,370,987,000

TABEL VI. EXERCISE SAVING BPN RI TAHUN ANGGARAN 2012 (Lanjutan)

No	Kegiatan		Pagu (RM+PNBP)			SAVING	SISA PAGU
			TOTAL	RM	PNBP	Belanja Barang (RM)	Belanja Barang/Modal
A	KANTOR PUSAT BPN RI		487,995,156,000	461,799,567,000	26,195,589,000	51,125,006,780	436,870,149,220
III.	PROGRAM PENGELOLAAN PERTANAHAN NASIONAL		148,917,974,000	126,581,576,000	22,336,398,000	7,594,894,560	141,323,079,440
16.	2981	Pengkajian dan Penanganan Konflik Pertanahan	3,704,500,000	3,704,500,000	-	222,270,000	3,482,230,000
17.	2982	Pengelolaan Konsolidasi Tanah	2,924,465,000	2,924,465,000	-	175,467,900	2,748,997,100
18.	2983	Pengelolaan Landreform	4,412,132,000	4,412,132,000	-	264,727,920	4,147,404,080
19.	2984	Pemberdayaan Masyarakat dan Kelembagaan dalam Pengelolaan Pertanahan	2,596,599,000	2,596,599,000	-	155,795,940	2,440,803,060
20.	2985	Pemetaan Dasar	12,992,673,000	12,958,457,000	34,216,000	777,507,420	12,215,165,580
21.	2986	Pemetaan Tematik	13,597,733,000	13,255,573,000	342,160,000	795,334,380	12,802,398,620
22.	2987	Pengembangan Kebijakan Teknis dan Pelaksanaan Penatagunaan Tanah	5,503,400,000	5,503,400,000	-	330,204,000	5,173,196,000
23.	2988	Peningkatan Pendaftaran Hak Tanah dan Guna Ruang	4,219,794,000	3,971,728,000	248,066,000	238,303,680	3,981,490,320
24.	2989	Peningkatan Kualitas Pengukuran, Pemetaan dan Informasi Bidang Tanah, Ruang dan Perairan	21,293,745,000	2,120,425,000	19,173,320,000	127,225,500	21,166,519,500
25.	2990	Pengaturan dan Penetapan Hak Tanah	2,091,900,000	1,891,900,000	200,000,000	113,514,000	1,978,386,000
26.	2991	Pengaturan dan Pengadaan Tanah dan Legalisasi Tanah Instansi Pemerintah dan BUMN/BUMD	2,046,538,000	1,921,538,000	125,000,000	115,292,280	1,931,245,720
27.	2992	Pengelolaan Tanah Negara, Tanah Terlantar dan Tanah	4,319,260,000	4,319,260,000	-	259,155,600	4,060,104,400
28.	2993	Pengendalian Pertanahan	10,892,168,000	10,892,168,000	-	653,530,080	10,238,637,920
29.	2994	Pengukuran Dasar	34,134,748,000	34,087,700,000	47,048,000	2,045,262,000	32,089,486,000
30.	2995	Penanganan dan Penyelesaian Perkara Pertanahan	4,216,805,000	3,415,863,000	800,942,000	204,951,780	4,011,853,220
31.	2996	Pengkajian, Penanganan dan Penyelesaian Sengketa Pertanahan	3,315,564,000	3,315,564,000	-	198,933,840	3,116,630,160
32.	2997	Survei Potensi Tanah	10,667,346,000	9,301,700,000	1,365,646,000	558,102,000	10,109,244,000
33.	2998	Pengelolaan Wilayah Pesisir, Pulau-Pulau Kecil, Perbatasan dan Wilayah Tertentu (WP3WT)	5,988,604,000	5,988,604,000	-	359,316,240	5,629,287,760
B	SATUAN KERJA DI DAERAH		3,469,880,162,000	2,043,201,418,000	1,426,678,744,000	25,584,775,000	3,444,295,387,000
1.	Program Dukungan Manajemen Daerah terdiri:		1,530,117,535,000	1,327,399,457,000	202,718,078,000	25,584,775,000	1,504,532,760,000
	Belanja Barang Operasional & Non Operasional		487,661,389,000	284,943,311,000	202,718,078,000	-	487,661,389,000
	Belanja Gaji		1,016,871,371,000	1,016,871,371,000	-	-	1,016,871,371,000
	Transito Gaji		25,584,775,000	25,584,775,000	-	25,584,775,000	-
2.	Program Peningkatan Sarana Prasarana Daerah		191,173,838,000	65,653,600,000	125,520,238,000	-	191,173,838,000
3.	Program Pengelolaan Pertanahan Propinsi		1,748,588,789,000	650,148,361,000	1,098,440,428,000	-	1,748,588,789,000
	Pengelolaan Pertanahan Selain OJT		1,743,604,631,000	645,164,203,000	1,098,440,428,000	-	1,743,604,631,000
	OJT Pemetaan Dasar		1,695,205,000	1,695,205,000	-	-	1,695,205,000
	OJT Survei Potensi Tanah		3,288,953,000	3,288,953,000	-	-	3,288,953,000
	TOTAL		3,957,875,318,000	2,505,000,985,000	1,452,874,333,000	76,709,781,780	3,881,165,536,220

An aerial photograph of a lush green hillside with terraced rice fields. The terraces are arranged in a series of curved, concentric lines that follow the contours of the land. The fields are filled with vibrant green rice plants. In the background, there are more hills and a dense forest. The overall scene is a beautiful example of traditional agricultural terracing.

TERIMA KASIH